

WEB 面談の方法について～学生の皆さんへ～

キャリア支援課では就職・進路相談(書類添削・面接練習等含む)を WEB 面談(アプリを使用したビデオ通話)でも対応していますので、ぜひ活用ください。**【事前予約要】**

操作方法等不明な点があればお電話でご連絡ください。

(江別キャンパス:011-375-8101/新札幌キャンパス:011-802-8625)

【WEB 面談手順】

1. マイクとカメラ機能のあるスマートフォンやパソコンに Microsoft Teams のソフト・アプリをダウンロード・インストールする。

【Microsoft Teams のインストール】



[iPhone, iPad など]

App Store から、Microsoft Teams をインストール

[Android]

Google Play Store から、Microsoft Teams をインストール

[Windows]

下記から、Teams デスクトップ版をダウンロードしてインストール

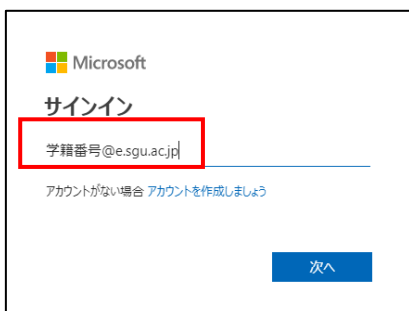
<https://products.office.com/ja-jp/microsoft-teams/download-app>

[macOS]

下記から、Mac 版をダウンロードしてインストール

<https://teams.microsoft.com/downloads#allDevicesSection>

2. インストールができましたら、学生の皆さんの Office365 のアカウント
(学籍番号@e.sgu.ac.jp)とパスワードでログインしてください。


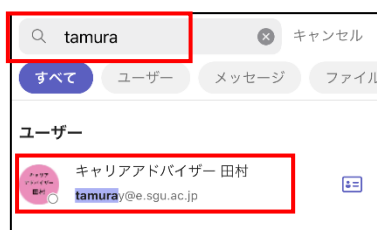


(職場または学校 or 個人用 の選択が出た場合、職場または学校を選択してください)

3. 当日、面談予定のキャリア支援課職員(またはキャリアアドバイザー)のアカウントを検索し、
通話呼び出しする。

[<iPhone のアプリの例>](#)

ログイン完了後、アプリの「チャット」を選択し、左上の虫眼鏡のアイコンをタップします。
検索に、キャリア支援課の職員(またはキャリアアドバイザー)の各ユーザ名を入力してください。
通話したいユーザが見つかったら、ユーザ名をタップし、アイコン画像の下のビデオカメラマークをタップし、通話を開始してください。



《キャリア支援課職員 ユーザー名》

kudous⇒キャリア支援課 工藤(法学)
saitouk ⇒ キャリア支援課 斎藤(英米、こ発)
matudas⇒キャリア支援課 松田(人間、臨床)
konnor⇒キャリア支援課 今野(経済)
umenoke⇒キャリア支援課 梅野(会計、経営)

《キャリアアドバイザー ユーザー名》

tamuray⇒キャリアアドバイザー田村(月曜日)
fujitah⇒キャリアアドバイザー藤田(水曜日)
hirosaki⇒キャリアアドバイザー廣崎(金曜日)



<Windows のアプリの例>

ログイン完了後、アプリ左側「チャット」を選択し、上部の検索に、キャリア支援課の職員(またはキャリアアドバイザー)の各ユーザー名を入力してください。通話したいユーザが見つかったら、ユーザー名をタップし、チャット画面右上のビデオカメラマークをタップし、通話を開始してください。

The image illustrates the process of initiating a video call through a mobile application. It is divided into two main parts by a large blue downward-pointing arrow.

Top Screenshot: Shows the app's search interface. The search bar at the top right contains the text "tamura". Below the search bar, a list of search results is displayed under the heading "トップヒット". The first result is "キャリアアドバイザー 田村" (Career Advisor Tamura) with the name "TAMURAY" below it. On the left side of the app, a navigation menu is visible with icons for "アクティビティ" (Activities), "チャット" (Chat), and "チーム" (Team). The "チャット" icon is highlighted with a red box.

Bottom Screenshot: Shows the chat interface. The search bar at the top contains "不明なユーザー" (Unknown user). The chat area is mostly empty. In the top right corner, there are icons for video call and voice call, both of which are highlighted with a red box.

Search Results List:

ユーザー名	職業
《キャリア支援課職員 ユーザー名》	
kudous	キャリア支援課 工藤(法学)
saitouk	キャリア支援課 齋藤(英米、公発)
matudas	キャリア支援課 松田(人間、臨床)
konnor	キャリア支援課 今野(経済)
umenoke	キャリア支援課 梅野(会計、経営)
《キャリアアドバイザー ユーザー名》	
tamuray	キャリアアドバイザー田村(月曜日)
fujitah	キャリアアドバイザー藤田(水曜日)
hirosaki	キャリアアドバイザー廣崎(金曜日)

【WEB 面談利用の際の注意事項】

1. 書類添削を希望する場合は、事前にチャットにて添削を希望する書類のデータ(ワードや写真)をお送りください。
2. 面接練習の場合は、事前に提出した書類のデータ(ワードやコピー)をチャットにてお送りください。
3. 通話内容をチャットの文面を含めて、録音・録画すること、また面談内容を SNS を含むインターネット上にアップロードすることはご遠慮ください。

キャリア支援課